

Limites de fonctions et continuité

Table des matières

1	Limite finie ou infinie à l'infini	2
1.1	Limite finie à l'infini	2
1.2	Limite infinie à l'infini	2
1.3	Limites en l'infini des fonctions de référence	3
2	Limite en un point	3
2.1	Limite infinie en un point	3
2.2	Limites en 0 des fonctions élémentaires	4
2.3	Limite finie en un point	4
3	Opérations sur les limites	4
3.1	Somme de fonctions	4
3.2	Produit de fonctions	5
3.3	Quotient de fonctions	6
3.4	Conclusion	6
4	Limite d'une fonction composée	7
5	Théorèmes des gendarmes et de comparaison	8
6	Continuité	9
6.1	Continuité en un point	9
6.2	Continuité des fonctions usuelles	10
6.3	Continuité et suite	10
6.4	Continuité et dérivabilité	11
6.5	Continuité et équation	12

-

1 Limite finie ou infinie à l'infini

1.1 Limite finie à l'infini

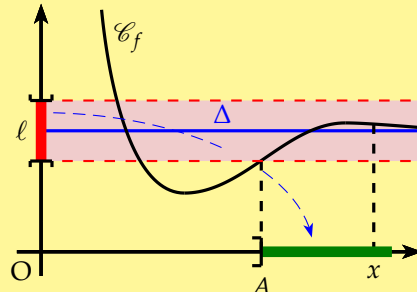
Définition 1 : Une fonction f a pour

limite ℓ en $+\infty$, si tout intervalle ouvert contenant ℓ , contient toutes les valeurs de $f(x)$ pour x assez grand - c'est à dire pour $x \in]A; +\infty[$. On note alors :

$$\lim_{x \rightarrow +\infty} f(x) = \ell$$

La droite Δ d'équation $y = \ell$ est dite **asymptote horizontale** à \mathcal{C}_f .

On définit de façon analogue $\lim_{x \rightarrow -\infty} f(x) = \ell$ avec $x \in]-\infty; B[$.



Remarque : Aussi petit que soit l'intervalle contenant ℓ , il faut pouvoir trouver A .

Exemple : $x \mapsto \frac{1}{x}$, $x \mapsto \frac{1}{x^n}$, $n \in \mathbb{N}^*$ et $x \mapsto \frac{1}{\sqrt{x}}$ ont des limites nulles en $+\infty$.
 $x \mapsto e^x$ a pour limite 0 en $-\infty$.

Leurs courbes admettent alors la droite d'équation $y = 0$ (l'axe des abscisses) comme asymptote horizontale.

1.2 Limite infinie à l'infini

Définition 2 : Une fonction f a

pour limite $+\infty$ en $+\infty$, si tout intervalle $]M; +\infty[$ contient toutes les valeurs de $f(x)$ pour x assez grand - c'est à dire pour $x \in]A; +\infty[$. On note alors :

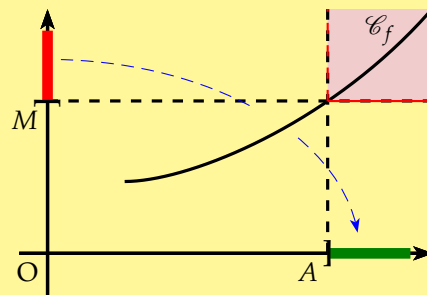
$$\lim_{x \rightarrow +\infty} f(x) = +\infty$$

On définit de façon analogue :

$$\lim_{x \rightarrow -\infty} f(x) = +\infty \text{ de }]M; +\infty[\text{ vers }]-\infty; B[$$

$$\lim_{x \rightarrow +\infty} f(x) = -\infty \text{ de }]-\infty; m[\text{ vers }]A; +\infty[$$

$$\lim_{x \rightarrow -\infty} f(x) = -\infty \text{ de }]-\infty; m[\text{ vers }]-\infty; B[$$



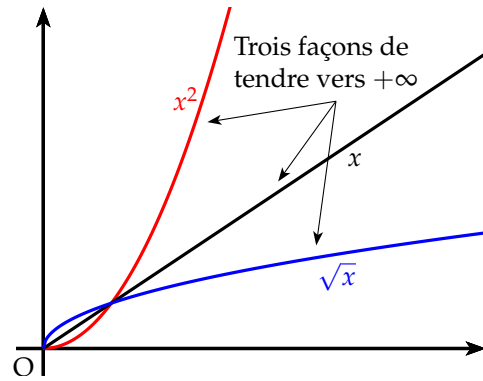
Remarque : Aussi grand que soit M , il faut pouvoir trouver A .

Exemple : $x \mapsto x^n$, $n \in \mathbb{N}^*$, $x \mapsto \sqrt{x}$ et $x \mapsto e^x$ ont pour limite $+\infty$ en $+\infty$.

$x \mapsto x^n$ a pour limite $+\infty$ en $-\infty$ si n est pair et $-\infty$ en $-\infty$ si n est impair.

Une fonction peut tendre vers $+\infty$ en $+\infty$ de plusieurs façons. C'est le cas par exemple des fonctions $x \mapsto x^2$, $x \mapsto x$ et $x \mapsto \sqrt{x}$.

- $x \mapsto x^2$ tend « rapidement » vers l'infini. La concavité est tournée vers le haut.
- $x \mapsto x$ tend « moyennement » vers l'infini. Pas de concavité.
- $x \mapsto \sqrt{x}$ tend « lentement » vers l'infini. La concavité est tournée vers le bas



1.3 Limites en l'infini des fonctions de référence

$f(x)$	x^n	$\frac{1}{x^n}$	\sqrt{x}	$\frac{1}{\sqrt{x}}$	e^x	e^{ax}
$\lim_{x \rightarrow +\infty} f(x)$	$+\infty$	0	$+\infty$	0	$+\infty$	$+\infty$ $a > 0$ 0 $a < 0$
$\lim_{x \rightarrow -\infty} f(x)$	$+\infty$ n pair $-\infty$ n impair	0	non défini	non défini	0	0 $a > 0$ $+\infty$ $a < 0$

2 Limite en un point

2.1 Limite infinie en un point

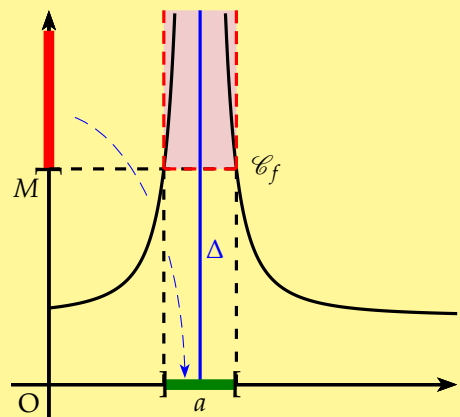
Définition 3 : Une fonction f a pour limite

$+\infty$ en a , si tout intervalle $]M; +\infty[$ contient toutes les valeurs de $f(x)$ pour x assez proche de a - c'est à dire pour les x d'un intervalle ouvert contenant a . On note alors :

$$\lim_{x \rightarrow a} f(x) = +\infty$$

La droite Δ d'équation $x = a$ est dite **asymptote verticale** à \mathcal{C}_f

On définit de façon analogue $\lim_{x \rightarrow a} f(x) = -\infty$

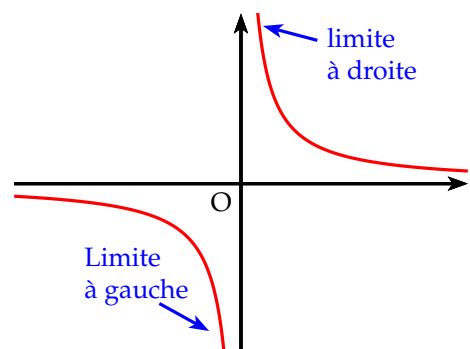


On définit la limite à gauche ou à droite de $x = a$ lorsque la limite en $x = a$ n'existe pas :

limite à gauche : $\lim_{x \rightarrow a^-} f(x)$ ou $\lim_{x \rightarrow a^-} f(x)$

limite à droite : $\lim_{x \rightarrow a^+} f(x)$ ou $\lim_{x \rightarrow a^+} f(x)$

La fonction $x \mapsto \frac{1}{x}$ n'admet pas de limite en 0, mais admet une limite à gauche et à droite de 0.



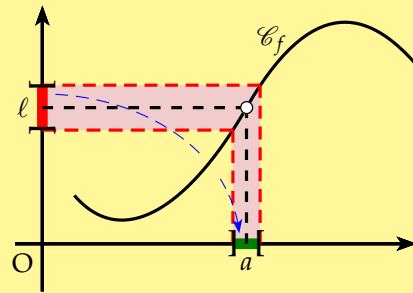
2.2 Limites en 0 des fonctions élémentaires

$f(x)$	$\frac{1}{x^n}$	$\frac{1}{\sqrt{x}}$
$\lim_{x \rightarrow 0^+} f(x)$	$+\infty$	$+\infty$
$\lim_{x \rightarrow 0^-} f(x)$	$+\infty$ n pair $-\infty$ n impair	non défini

2.3 Limite finie en un point

Definition 4 : Une fonction f a pour limite ℓ en a , si que tout intervalle ouvert contenant ℓ contient toutes les valeurs de $f(x)$ pour x assez proche de a . On note alors :

$$\lim_{x \rightarrow a} f(x) = \ell$$



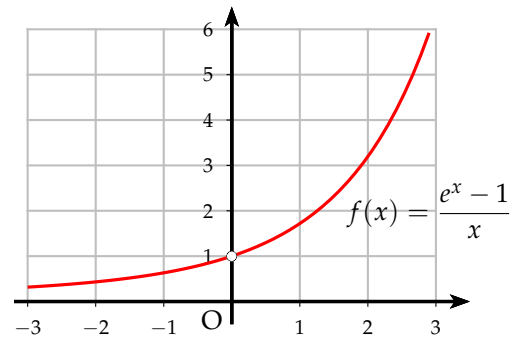
Exemple : $\lim_{x \rightarrow 2} x^2 - 1 = 3$.

Une fonction peut ne pas être définie et admettre une limite en a .

Par exemple la fonction $x \mapsto \frac{e^x - 1}{x}$ n'est pas définie en 0 mais :

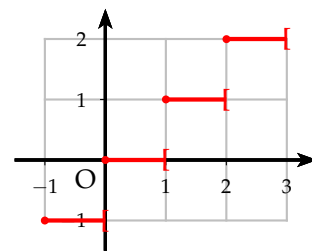
$$\lim_{x \rightarrow 0} \frac{e^x - 1}{x} = 1$$

Taux d'accroissement de exp en 0.



Remarque : Parfois la fonction f n'admet pas une limite en a , mais admet une limite à droite et une limite à gauche. C'est le cas de la fonction partie entière E . On a par exemple :

$$\lim_{x \rightarrow 2^-} E(x) = 1 \text{ et } \lim_{x \rightarrow 2^+} E(x) = 2$$



3 Opérations sur les limites

Soit f et g deux fonctions et a un réel ou $\pm\infty$. On note F.I. une forme indéterminée

3.1 Somme de fonctions

$\lim_{x \rightarrow a} f(x)$	ℓ	ℓ	ℓ	$+\infty$	$-\infty$	$+\infty$
$\lim_{x \rightarrow a} g(x)$	ℓ'	$+\infty$	$-\infty$	$+\infty$	$-\infty$	$-\infty$
$\lim_{x \rightarrow a} [f(x) + g(x)]$	$\ell + \ell'$	$+\infty$	$-\infty$	$+\infty$	$-\infty$	F.I.

Exemples :

- 1) Limite en $+\infty$ de la fonction f définie sur \mathbb{R}^* par : $f(x) = x + 3 + \frac{1}{x}$

$$\left. \begin{array}{l} \lim_{x \rightarrow +\infty} x + 3 = +\infty \\ \lim_{x \rightarrow +\infty} \frac{1}{x} = 0 \end{array} \right\} \begin{array}{l} \text{Par somme} \\ \lim_{x \rightarrow +\infty} f(x) = +\infty \end{array}$$

- 2) Limite en $+\infty$ et $-\infty$ de la fonction f définie sur \mathbb{R} par : $f(x) = x^2 + x$

$$\left. \begin{array}{l} \lim_{x \rightarrow +\infty} x^2 = +\infty \\ \lim_{x \rightarrow +\infty} x = +\infty \end{array} \right\} \begin{array}{l} \text{Par somme} \\ \lim_{x \rightarrow +\infty} f(x) = +\infty \end{array}$$

$$\left. \begin{array}{l} \lim_{x \rightarrow -\infty} x^2 = +\infty \\ \lim_{x \rightarrow -\infty} x = -\infty \end{array} \right\} \begin{array}{l} \text{Par somme, on ne peut conclure} \\ \text{Forme indéterminée : } +\infty - \infty \end{array}$$

3.2 Produit de fonctions

$\lim_{x \rightarrow a} f(x)$	ℓ	$\ell \neq 0$	0	∞
$\lim_{x \rightarrow a} g(x)$	ℓ'	∞	∞	∞
$\lim_{x \rightarrow a} f(x) \times g(x)$	$\ell \times \ell'$	∞^*	F.I.	∞^*

*Appliquer la règle des signes

Exemples :

- 1) Limite en $-\infty$ de la fonction précédente : $f(x) = x^2 + x$

Pour lever la forme indéterminée, on factorise $f(x)$ par le terme prédominant :

$$f(x) = x^2 + x = x^2 \left(1 + \frac{1}{x} \right)$$

On a alors avec le produit :

$$\left. \begin{array}{l} \lim_{x \rightarrow -\infty} x^2 = +\infty \\ \lim_{x \rightarrow -\infty} 1 + \frac{1}{x} = 1 \end{array} \right\} \begin{array}{l} \text{Par produit} \\ \lim_{x \rightarrow -\infty} f(x) = +\infty \end{array}$$

- 2) Limite en $+\infty$ de la fonction définie sur \mathbb{R}_+ par : $f(x) = x - \sqrt{x}$

Forme indéterminée, on factorise $f(x)$ par le terme prédominant :

$$f(x) = x - \sqrt{x} = x \left(1 - \frac{1}{\sqrt{x}} \right)$$

$$\left. \begin{array}{l} \lim_{x \rightarrow +\infty} x = +\infty \\ \lim_{x \rightarrow +\infty} 1 - \frac{1}{\sqrt{x}} = 1 \end{array} \right\} \begin{array}{l} \text{Par produit} \\ \lim_{x \rightarrow +\infty} f(x) = +\infty \end{array}$$

- 3) Limite à droite de 0 de la fonction définie sur \mathbb{R}^* par : $f(x) = \frac{1}{x} \sin x$

$$\left. \begin{array}{l} \lim_{\substack{x \rightarrow 0 \\ x > 0}} \frac{1}{x} = +\infty \\ \lim_{\substack{x \rightarrow 0 \\ x > 0}} \sin x = 0 \end{array} \right\} \begin{array}{l} \text{Par produit, on ne peut conclure} \\ \text{Forme indéterminée } 0 \times \infty \end{array}$$

3.3 Quotient de fonctions

$\lim_{x \rightarrow a} f(x)$	ℓ	$\ell \neq 0$	0	ℓ	∞	∞
$\lim_{x \rightarrow a} g(x)$	$\ell' \neq 0$	0 (1)	0	∞	ℓ' (1)	∞
$\lim_{x \rightarrow a} \frac{f(x)}{g(x)}$	$\frac{\ell}{\ell'}$	∞^*	F.I.	0	∞^*	F.I.

*Appliquer la règle des signes

(1) doit avoir un signe constant

Exemples :

- 1) Limite en -2 de la fonction définie sur $\mathbb{R} - \{-2\}$ par : $f(x) = \frac{2x-1}{x+2}$

On détermine le signe de $x+2$:

x	$-\infty$	-2	$+\infty$
$x+2$	$-$	0	$+$

$$\left. \begin{array}{l} \lim_{x \rightarrow -2} 2x - 1 = -5 \\ \lim_{x \rightarrow -2^+} x + 2 = 0^+ \\ \lim_{x \rightarrow -2^-} x + 2 = 0^- \end{array} \right\} \begin{array}{l} \text{Par quotient} \\ \lim_{x \rightarrow -2^+} f(x) = -\infty \\ \lim_{x \rightarrow -2^-} f(x) = +\infty \end{array}$$

On en déduit alors une asymptote verticale d'équation $x = -2$.

- 2) Limite en $+\infty$ de la fonction f définie par : $f(x) = \frac{2x+1}{3x+2}$

Forme indéterminée : $\frac{\infty}{\infty}$. On factorise numérateur et dénominateur par le terme prépondérant :

$$f(x) = \frac{2x+1}{3x+2} = \frac{x \left(2 + \frac{1}{x}\right)}{x \left(3 + \frac{2}{x}\right)} = \frac{2 + \frac{1}{x}}{3 + \frac{2}{x}}$$

$$\text{On obtient alors : } \left. \begin{array}{l} \lim_{x \rightarrow +\infty} 2 + \frac{1}{x} = 2 \\ \lim_{x \rightarrow +\infty} 3 + \frac{2}{x} = 3 \end{array} \right\} \begin{array}{l} \text{Par quotient} \\ \lim_{x \rightarrow +\infty} f(x) = \frac{2}{3} \end{array}$$

3.4 Conclusion

Il existe quatre formes indéterminées où les opérations sur les limites ne permettent pas de conclure. Dans les cas d'indétermination, on peut :

- mettre en facteur le terme prépondérant (pour les polynômes et les fonctions rationnelles) en l'infini,
- simplifier pour la forme zéro sur zéro en un point,
- multiplier par la quantité conjuguée (pour les fonctions irrationnelles),
- utiliser un théorème de comparaison,
- effectuer un changement de variable ...

4 Limite d'une fonction composée

Théorème 1 : Soit deux fonctions f, g et a, b, c des réels ou $\pm\infty$.

$$\left. \begin{array}{l} \lim_{x \rightarrow a} f(x) = b \\ \lim_{x \rightarrow b} g(x) = c \end{array} \right\} \Rightarrow \lim_{x \rightarrow a} g[f(x)] = c$$

Exemples : Déterminer les limites suivantes :

$$1) \lim_{x \rightarrow +\infty} \cos\left(\frac{1}{x^2+1}\right) : \left. \begin{array}{l} \lim_{x \rightarrow +\infty} \frac{1}{x^2+1} = 0 \\ \lim_{x \rightarrow 0} \cos x = 1 \end{array} \right\} \text{ Par composition, on a : } \lim_{x \rightarrow +\infty} \cos\left(\frac{1}{x^2+1}\right) = 1$$

$$2) \lim_{x \rightarrow 0^-} e^{\frac{1}{x}} : \left. \begin{array}{l} \lim_{x \rightarrow 0^-} \frac{1}{x} = -\infty \\ \lim_{x \rightarrow -\infty} e^x = 0 \end{array} \right\} \text{ Par composition, on a : } \lim_{x \rightarrow 0^-} e^{\frac{1}{x}} = 0$$

On peut éventuellement faire un changement de variable en posant $X = \frac{1}{x}$:

$$\lim_{x \rightarrow 0^-} e^{\frac{1}{x}} = \lim_{X \rightarrow -\infty} e^X = 0$$

Théorème 2 : Limites de fonctions et de suites

Soit une suite (u_n) définie par : $u_n = f(n)$. f est alors la fonction réelle associée à la suite (u_n) . Soit a un réel ou $\pm\infty$.

$$\lim_{x \rightarrow +\infty} f(x) = a \Rightarrow \lim_{n \rightarrow +\infty} u_n = a$$

Exemple : Soit la suite (u_n) définie pour tout $n \in \mathbb{N}^*$ par : $u_n = \sqrt{2 + \frac{1}{n^2}}$.

Soit f la fonction définie sur $]0; +\infty[$ par : $f(x) = \sqrt{2 + \frac{1}{x^2}}$.

$$\left. \begin{array}{l} \lim_{x \rightarrow +\infty} 2 + \frac{1}{x^2} = 2 \\ \lim_{x \rightarrow 2} \sqrt{x} = \sqrt{2} \end{array} \right\} \text{ Par composition } \lim_{x \rightarrow +\infty} f(x) = \sqrt{2} \Rightarrow \lim_{n \rightarrow +\infty} u_n = \sqrt{2}$$

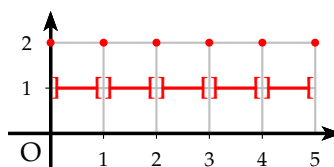
Remarque : La limite de f est transmise à la suite mais la réciproque est fautive. Une suite (u_n) peut admettre une limite sans que sa fonction associée en ait une. Pour s'en convaincre :

Soit la fonction f définie sur \mathbb{R} par :
$$\begin{cases} f(x) = 2 & \text{si } x \in \mathbb{N} \\ f(x) = 1 & \text{sinon} \end{cases}$$

La limite de f en $+\infty$ n'existe manifestement pas.

La suite (u_n) définie par $u_n = f(n)$ est constante et

$$\lim_{n \rightarrow +\infty} u_n = 2.$$



5 Théorèmes des gendarmes et de comparaison

Théorème 3 : f, g, h trois fonctions définies sur $I =]b ; +\infty[$ et ℓ un réel.

Si pour tout $x \in I$:

Théorème des « Gendarmes » (pour montrer une limite finie)

$$\left. \begin{array}{l} g(x) \leq f(x) \leq h(x) \\ \lim_{x \rightarrow +\infty} g(x) = \lim_{x \rightarrow +\infty} h(x) = \ell \end{array} \right\} \Rightarrow \lim_{x \rightarrow +\infty} f(x) = \ell$$

Théorèmes de comparaison (pour montrer une limite infinie)

$$\left. \begin{array}{l} f(x) \geq g(x) \\ \lim_{x \rightarrow +\infty} g(x) = +\infty \end{array} \right\} \Rightarrow \lim_{x \rightarrow +\infty} f(x) = +\infty \quad \left. \begin{array}{l} f(x) \leq g(x) \\ \lim_{x \rightarrow +\infty} g(x) = -\infty \end{array} \right\} \Rightarrow \lim_{x \rightarrow +\infty} f(x) = -\infty$$

Remarque : Énoncés analogues en :

- $-\infty$ avec $I =]-\infty ; b[$
- un réel a avec I un intervalle ouvert contenant a .

Démonstration :

1) Théorème des gendarmes : en $+\infty$

Si $\lim_{x \rightarrow +\infty} g(x) = \lim_{x \rightarrow +\infty} h(x) = \ell$ alors, d'après la définition des limites finies, tout intervalle ouvert J contenant ℓ , contient toutes les valeurs de $g(x)$ et $h(x)$ pour x assez grand.

Comme $g(x) \leq f(x) \leq h(x)$ il en est de même pour $f(x)$.

Conclusion : $\lim_{x \rightarrow +\infty} f(x) = \ell$

2) Théorème de comparaison : en $+\infty$ dans le cas où $f(x) \geq g(x)$

Si $\lim_{x \rightarrow +\infty} g(x) = +\infty$ alors d'après la définition des limites infinies, tout intervalle ouvert $]M ; +\infty[$, contient toutes les valeurs de $g(x)$ pour x assez grand.

Comme $f(x) \geq g(x)$ il en est de même pour $f(x)$.

Conclusion : $\lim_{x \rightarrow +\infty} f(x) = +\infty$

Exemples :

1) Montrer que $\lim_{x \rightarrow +\infty} \frac{\sin x}{x} = 0$

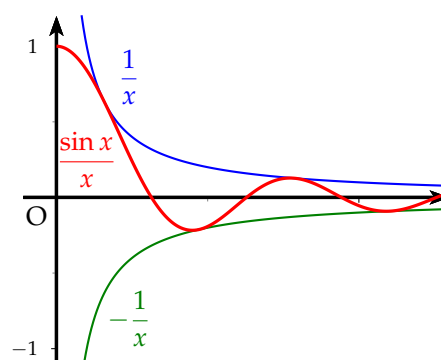
Pour tout réel positif x :

$$-1 \leq \sin x \leq 1 \stackrel{\div x > 0}{\Leftrightarrow} -\frac{1}{x} \leq f(x) \leq \frac{1}{x}$$

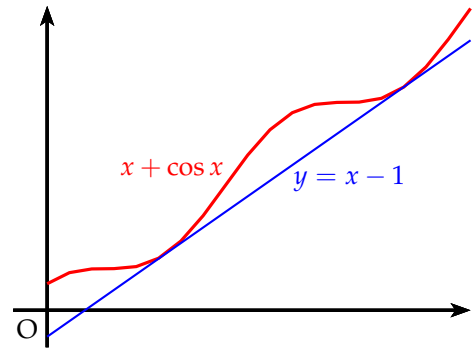
$$\text{or } \lim_{x \rightarrow +\infty} -\frac{1}{x} = \lim_{x \rightarrow +\infty} \frac{1}{x} = 0$$

D'après le théorème des Gendarmes, on a :

$$\lim_{x \rightarrow +\infty} f(x) = 0$$



2) Déterminer $\lim_{x \rightarrow +\infty} x + \cos x$
 Pour tout réel x :
 $\cos x \geq -1 \Leftrightarrow x + \cos x \geq x - 1$
 or $\lim_{x \rightarrow +\infty} x - 1 = +\infty$,



d'après le théorème de comparaison, on a :
 $\lim_{x \rightarrow +\infty} g(x) = +\infty$

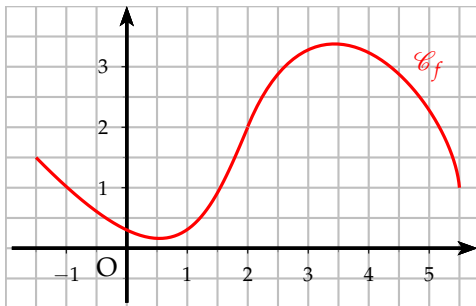
6 Continuité

6.1 Continuité en un point

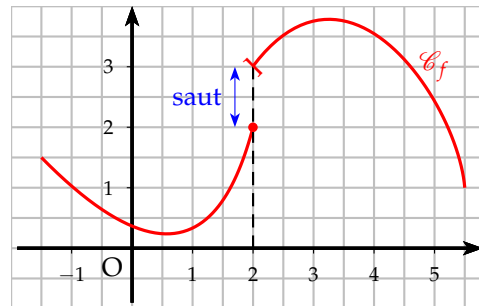
Définition 5 : Soit une fonction f définie sur un intervalle ouvert I contenant le réel a . On dit que f est **continue** en a si et seulement si : $\lim_{x \rightarrow a} f(x) = f(a)$.

La fonction f est **continue sur un intervalle I** si, et seulement si, f est continue en tout point de I .

Remarque : Graphiquement, la continuité d'une fonction f sur un intervalle I se traduit par une courbe en « un seul morceau ».



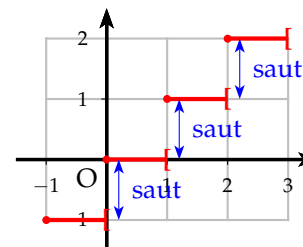
f continue sur $I = [-1, 5]$



f discontinue en 2 car $\lim_{x \rightarrow 2^+} f(x) = 3 \neq f(2)$

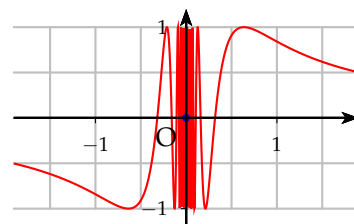
La fonction de droite représente une discontinuité par « saut ». Un autre exemple bien connu est la discontinuité de la fonction partie entière en chaque valeur entière.

Cependant d'autres discontinuités existent et l'expression « en un seul morceau » n'est alors pas correcte. Il faut alors revenir à la définition de la limite



Soit f définie sur \mathbb{R} par $\begin{cases} f(x) = \sin \frac{1}{x} & \text{pour } x \neq 0 \\ f(0) = 0 \end{cases}$

f n'admet pas de limite en 0 mais l'on observe aucun « saut ». La fonction oscille de plus en plus en 0 entre les valeurs -1 et 1 . En 0, la fonction tend vers une « oscillation infinie » qui explique la non continuité.



6.2 Continuité des fonctions usuelles

On a le tableau de continuité des fonctions de référence suivant :

Fonctions usuelles	Intervalle de continuité
$f(x) = x^n, n \in \mathbb{N}$	\mathbb{R}
$f(x) = \frac{1}{x^n}, n \in \mathbb{N}^*$	$] -\infty ; 0[$ et $]0 ; +\infty[$
$f(x) = \sqrt{x}$	$[0 ; +\infty[$
$f(x) = x $	\mathbb{R}
$f(x) = e^x$	\mathbb{R}
$f(x) = \sin x$ et $f(x) = \cos x$	\mathbb{R}

Théorème 4 : Continuité des fonctions usuelles (admis)

Toutes fonctions construites par somme, produit, quotient ou composition à partir des fonctions de référence sont continues sur leur ensemble de définition.

Exemple : La fonction $x \mapsto e^{\cos(x^2+1)}$ est continue sur \mathbb{R} par somme et composition de fonction continues sur \mathbb{R} .

6.3 Continuité et suite

Théorème 5 : Théorème du point fixe

Soit une suite (u_n) définie par la relation $u_{n+1} = f(u_n)$ convergente vers ℓ .
Si la fonction associée f est continue en ℓ , alors la limite de la suite ℓ est solution de l'équation $f(x) = x$.

Démonstration :

On sait que la suite (u_n) est convergente vers ℓ donc : $\lim_{n \rightarrow +\infty} u_n = \ell$

De plus, la fonction f est continue en ℓ donc : $\lim_{x \rightarrow \ell} f(x) = f(\ell)$

Par composition, on en déduit que : $\lim_{n \rightarrow +\infty} f(u_n) = f(\ell) \Leftrightarrow \lim_{n \rightarrow +\infty} u_{n+1} = f(\ell)$

or $\lim_{n \rightarrow +\infty} u_n = \lim_{n \rightarrow +\infty} u_{n+1}$ donc $\ell = f(\ell)$

Remarque : La condition de continuité de f en ℓ est indispensable.

Comme ℓ n'est « a priori » pas connue, on donnera en pratique l'ensemble de continuité de la fonction f .

Si l'équation $f(x) = x$ admet plusieurs solutions, on encadrera ℓ pour choisir la solution correspondante à la limite.

Exemple : Soit la suite (u_n) définie par
$$\begin{cases} u_0 = 0 \\ u_{n+1} = \sqrt{3u_n + 4} \end{cases}$$

On montre par récurrence que (u_n) est positive, croissante et majorée par 4, d'après le théorème des suites monotone, u_n est convergente vers une limite ℓ .

La fonction $x \mapsto \sqrt{3x+4}$ est continue sur $\left[-\frac{3}{4}; +\infty\right[$ donc sur $[0;4]$, d'après le théorème du point fixe, sa limite ℓ est solution de l'équation $f(x) = x$.

$$\sqrt{3x+4} = x \stackrel{!}{\Rightarrow} 3x+4 = x^2 \Rightarrow x^2 - 3x - 4 = 0 \Rightarrow x = -1 \text{ ou } x = 4$$

Comme $u_n \geq 0$, la seule solution acceptable est 4. La suite (u_n) converge vers 4.

6.4 Continuité et dérivabilité

Théorème 6 : Admis

- Si f est dérivable en a alors la fonction f est continue en a .
- Si f est dérivable sur un intervalle I alors la fonction f est continue sur I .

Démonstration : Montrons que la dérivabilité en a entraîne la continuité en a .

Pour $x \neq a$, posons $t(x)$ le taux d'accroissement de la fonction f en a :

$$t(x) = \frac{f(x) - f(a)}{x - a} \Rightarrow (x - a)t(x) = f(x) - f(a) \Rightarrow f(x) = (x - a)t(x) + f(a)$$

La fonction f est dérivable en a : $\lim_{x \rightarrow a} t(x) = f'(a)$ et $\lim_{x \rightarrow a} x - a = 0$

donc par produit $\lim_{x \rightarrow a} (x - a)t(x) = 0$ et par somme $\lim_{x \rightarrow a} (x - a)t(x) + f(a) = f(a)$.

On a alors : $\lim_{x \rightarrow a} f(x) = f(a)$. La fonction f est continue en a .

Remarque : La réciproque de ce théorème est fautive. Une fonction peut être continue en un point a sans pour cela être dérivable.

C'est le cas de la fonction valeur absolue, VA, $x \mapsto |x|$ en 0.

- VA est continue en 0 :

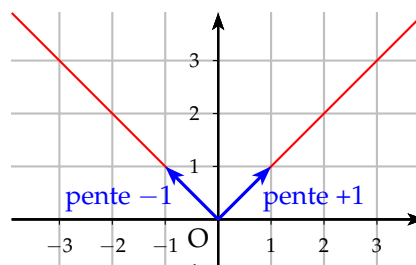
$$\begin{cases} \lim_{x \rightarrow 0^-} |x| = \lim_{x \rightarrow 0^-} -x = 0 \\ \lim_{x \rightarrow 0^+} |x| = \lim_{x \rightarrow 0^+} x = 0 \end{cases}$$

donc $\lim_{x \rightarrow 0} |x| = 0 = |0|$

- VA n'est pas dérivable en 0 :

$$\begin{cases} \lim_{x \rightarrow 0^-} \frac{|x| - 0}{x - 0} = \lim_{x \rightarrow 0^-} \frac{-x}{x} = -1 \\ \lim_{x \rightarrow 0^+} \frac{|x| - 0}{x - 0} = \lim_{x \rightarrow 0^+} \frac{x}{x} = 1 \end{cases}$$

Pas de limite du taux d'accroissement en 0.



La courbe est en « un seul morceau » et possède un point anguleux en 0.

6.5 Continuité et équation

Théorème 7 : Théorème des valeurs intermédiaires - Admis

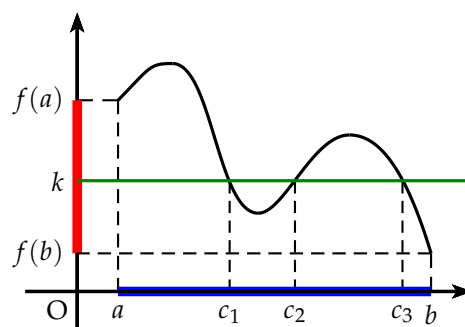
Soit une fonction **continue** sur un intervalle $I = [a, b]$.

Pour tout réel k compris entre $f(a)$ et $f(b)$, l'équation $f(x) = k$ admet au moins une solution c dans I .

Remarque : Ce théorème résulte du fait que l'image d'un intervalle de \mathbb{R} par une fonction continue est un intervalle de \mathbb{R}

Ci-contre, k est bien compris entre $f(a)$ et $f(b)$. L'équation $f(x) = k$ admet donc des solutions.

L'existence de c ne veut pas dire qu'il soit unique. Ici, il existe 3 valeurs pour c : c_1, c_2, c_3 .

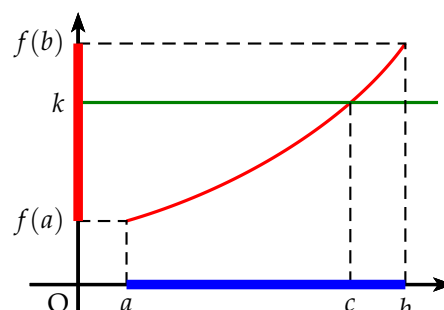


Théorème 8 : Théorème des valeurs intermédiaires bis

Soit une fonction f **continue et strictement monotone** sur $I = [a, b]$.

Pour tout réel k compris entre $f(a)$ et $f(b)$, l'équation $f(x) = k$ admet une unique solution dans I

Démonstration : L'existence d'une solution est montrée par le théorème précédent. On montre l'unicité par l'absurde : supposons que l'équation $f(x) = k$ admette deux solutions distinctes c_1 et c_2 , avec $c_1 < c_2$, la stricte monotonie de la fonction f entraîne pour f croissante $f(c_1) < f(c_2)$, ou pour f décroissante $f(c_1) > f(c_2)$, ce qui est contradictoire avec $f(c_1) = f(c_2) = k$.



Remarque :

- Ce deuxième théorème est aussi appelé théorème de la bijection. Par la suite on appellera ce théorème, le théorème des valeurs intermédiaires, noté TVI.
- On généralise ce théorème à l'intervalle ouvert $I =]a, b[$. Le réel k doit alors être compris entre $\lim_{x \rightarrow a} f(x)$ et $\lim_{x \rightarrow b} f(x)$
- Lorsque $k = 0$, on pourra montrer que $f(a) \times f(b) < 0$.
- Un tableau de variation pourra être suffisant pour montrer la continuité et la monotonie de la fonction.

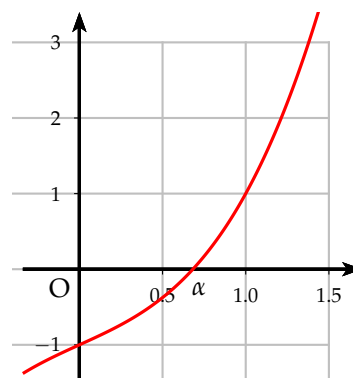
Exemple : Soit la fonction f définie sur \mathbb{R} par : $f(x) = x^3 + x - 1$. Montrer que l'équation $f(x) = 0$ n'admet qu'une solution sur \mathbb{R} . On donnera un encadrement à l'unité de cette solution. Trouver ensuite, à l'aide d'un algorithme un encadrement à 10^{-6} de cette solution.

La fonction f est **continue** sur \mathbb{R} car f est un polynôme.


La fonction f est la somme de deux fonctions croissantes $x \mapsto x^3$ et $x \mapsto x - 1$, donc f est **strictement croissante** sur \mathbb{R} .

On a $f(0) = -1$ et $f(1) = 1 \Rightarrow f(0) \times f(1) < 0$

donc d'après le TVI, l'équation $f(x) = 0$ admet une unique solution $\alpha \in [0, 1]$.



Algorithme : Le principe de **dichotomie** consiste à diviser l'intervalle en deux et à choisir la moitié de l'intervalle où la fonction change de signe et à réitérer ce processus jusqu'à la précision demandée.

En python Python  on définit la fonction f puis on définit la fonction $\text{dicho}(a, b, p)$ où a et b sont les bornes de l'intervalle à l'unité près où se trouve la solution α et p la précision demandée. Cette fonction renvoie alors les bornes de l'encadrement ainsi que le nombre d'itérations nécessaires pour obtenir la précision demandée.

Pour $\text{dicho}(0, 1, 6)$, on obtient alors $a = 0,682\ 327$, $b = 0,682\ 328$ et $n = 20$.

Il faut donc 20 itérations pour obtenir une précision de 10^{-6}

```
def f(x):
    return x**3+x-1
def dicho(a,b,p):
    n=0
    while b-a>=10**(-p):
        c=(a+b)/2
        if f(a)*f(c)<0:
            b=c
        else:
            a=c
        n+=1
    return a,b,n
```

⚠ Cet algorithme ne fonctionne que si $k = 0$, si l'on veut généraliser cet algorithme à un réel k quelconque, on peut :

- changer la condition $f(a) * f(c) < 0$ en $(f(a) - k) \times (f(c) - k) > 0$
- au lieu de rentrer la fonction f , rentrer la fonction $f - k$.

D'autres méthodes existent pour déterminer la racine α plus rapidement comme l'algorithme Newton-Raphson ou la méthode de la sécante qui feront l'objet d'exercices.